

COMO TRAMITAR TU CREDENCIAL DE ESTUDIANTE

ESTE PROCESO SE DEBE REALIZAR CON UNA TABLETA, CELULAR, Y/O (LAP TOP CON PANTALLA TOUCH.) por cuestiones en la digitalización de la firma



SI TU CÁMARA NO DETECTA ESTE CÓDIGO. DESCARGA LA APP **QR READER** Y DESDE AHÍ ESCANEA ESTE CÓDIGO. (SOLO PARA CELULARES Y TABLETAS.)

1.- ESCANEA EL CÓDIGO CON LA CÁMARA DE TU CELL Ó BIEN INGRESA A LA PAGINA:

<https://grupoipmexico.mx/cae/account/registonuevo>

2.- INTRODUCE TU CURP

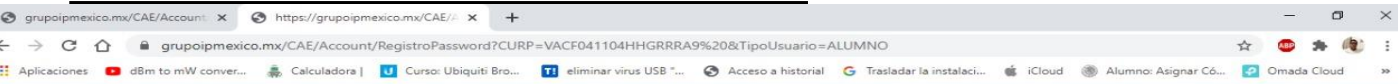


Registro de usuario

CURP

Registrar

3.- CREA UNA CONTRASEÑA SEGURA



Informática Integral de Hidalgo

Registro de usuario

Contraseña:

Confirmar contraseña:

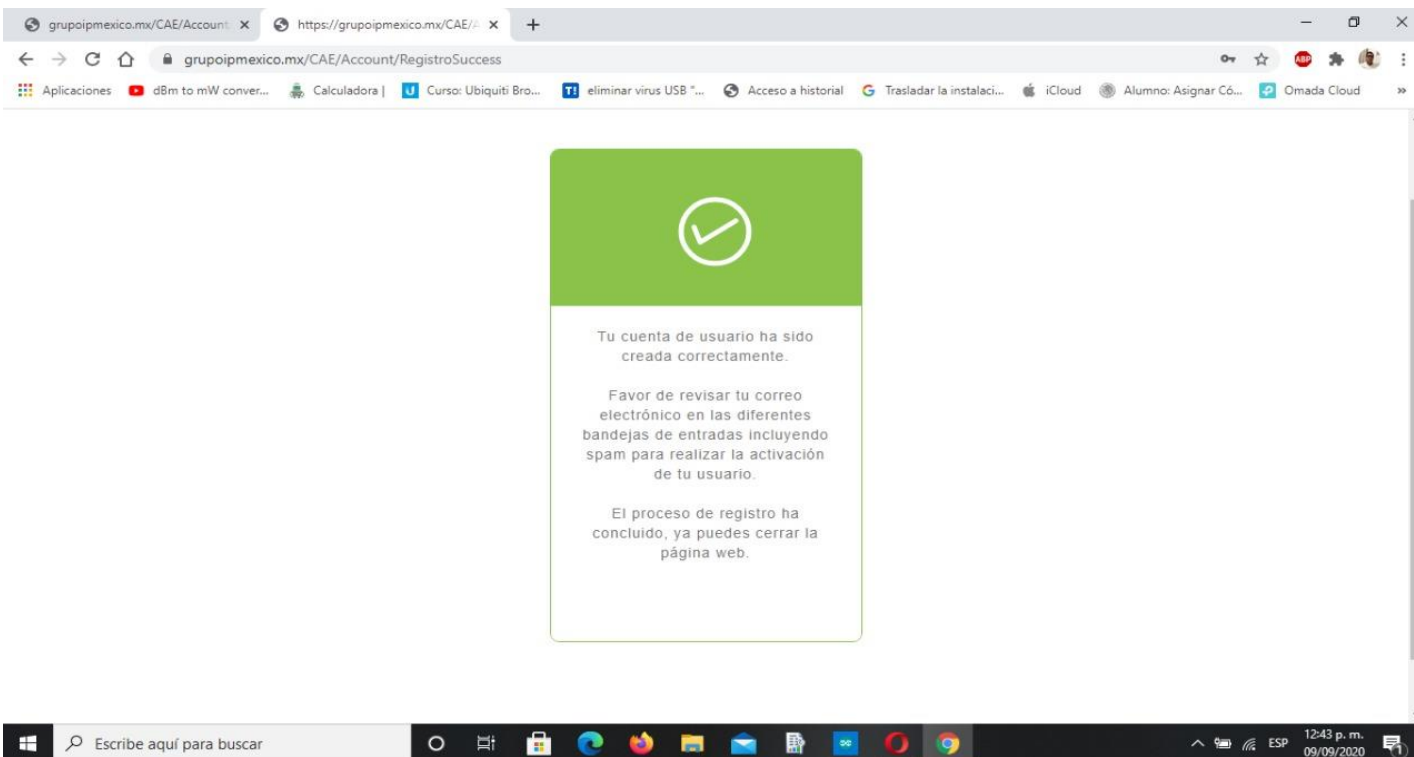
Correo:

Confirmar correo:

Guardar

ESCRIBE UN CORREO ELECTRÓNICO DONDE TE LLEGARA LA CONTRASEÑA DE ACTIVACIÓN.


4.- REGISTRO TERMINADO



grupoipmexico.mx/CAE/Account: x https://grupoipmexico.mx/CAE/# x +

grupoipmexico.mx/CAE/Account/RegistroSuccess

Aplicaciones d8m to mW conver... Calculadora | Curso: Ubiquiti Bro... eliminar virus USB "... Acceso a historial Trasladar la instalaci... iCloud Alumno: Asignar C6... Omada Cloud



Tu cuenta de usuario ha sido creada correctamente.

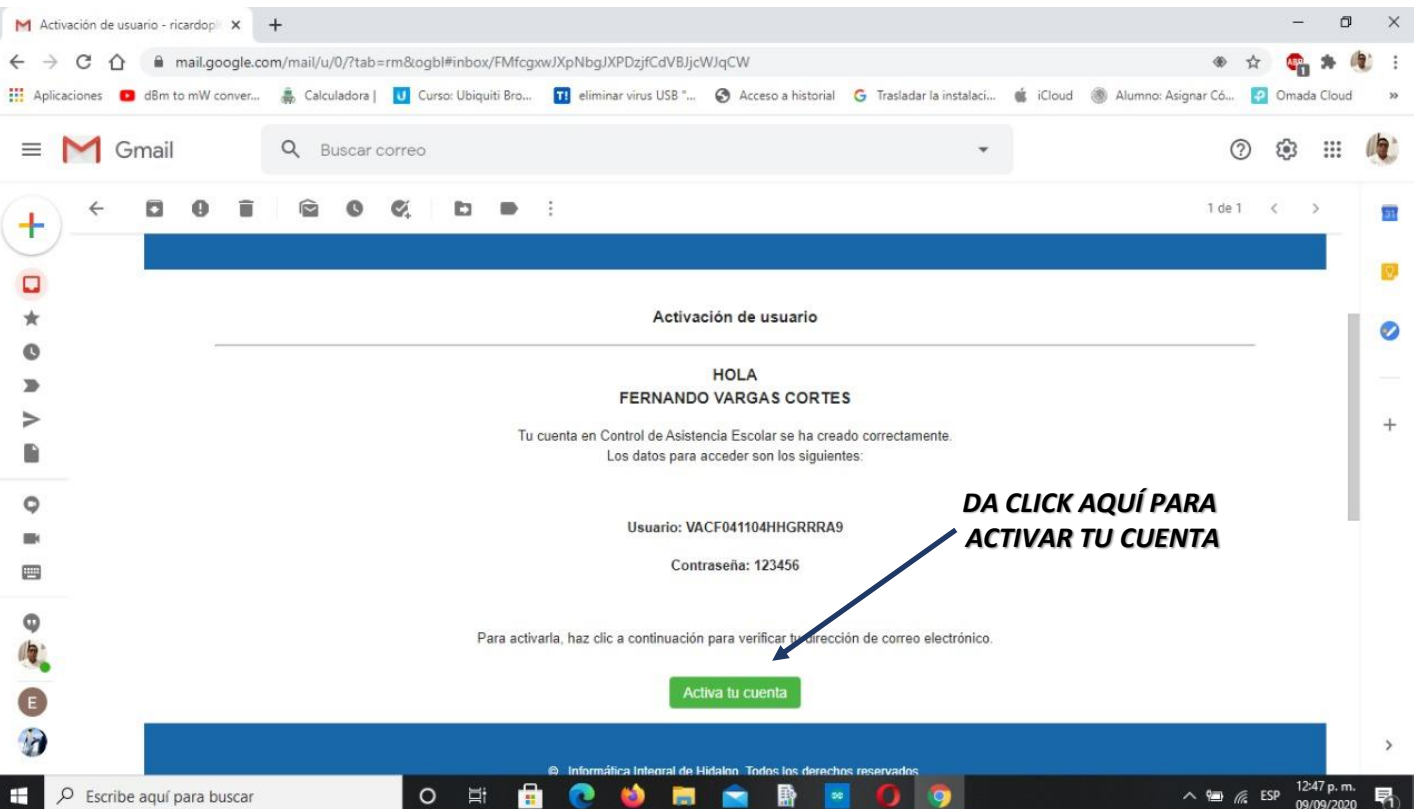
Favor de revisar tu correo electrónico en las diferentes bandejas de entradas incluyendo spam para realizar la activación de tu usuario.

El proceso de registro ha concluido, ya puedes cerrar la página web.

Escribe aquí para buscar

12:43 p. m. 09/09/2020

5.- ACTIVA TU CUENTA



Activación de usuario - ricardop... x +

mail.google.com/mail/u/0/?tab=rm&ogbl#inbox/FMfcgXwJXpNbgJXPDzfCdVBjCwJqCW

Aplicaciones d8m to mW conver... Calculadora | Curso: Ubiquiti Bro... eliminar virus USB "... Acceso a historial Trasladar la instalaci... iCloud Alumno: Asignar C6... Omada Cloud

Gmail Buscar correo

1 de 1

Activación de usuario

HOLA
FERNANDO VARGAS CORTES

Tu cuenta en Control de Asistencia Escolar se ha creado correctamente.
Los datos para acceder son los siguientes:

Usuario: VACF041104HHGRRRA9
Contraseña: 123456

Para activarla, haz clic a continuación para verificar tu dirección de correo electrónico.

Activa tu cuenta

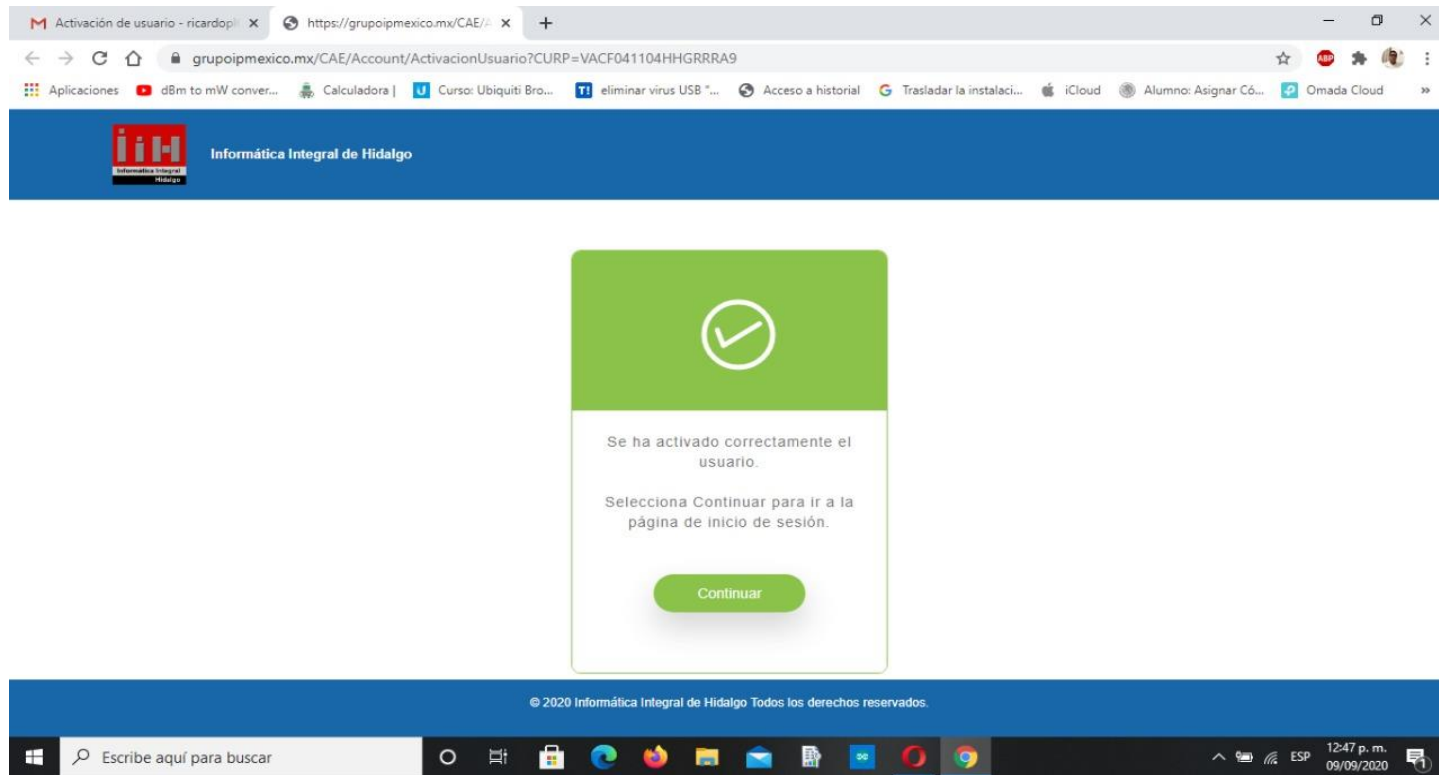
DA CLICK AQUÍ PARA ACTIVAR TU CUENTA

Informática Integral de Hidalgo. Todos los derechos reservados.

Escribe aquí para buscar

12:47 p. m. 09/09/2020

6.- ELIGE LA OPCIÓN CONTINUAR



Activación de usuario - ricardop... x https://grupoipmexico.mx/CAE/Account/ActivacionUsuario?CURP=VACF041104HHGRRRA9

Aplicaciones d8m to mW conver... Calculadora | Curso: Ubiquiti Bro... eliminar virus USB "... Acceso a historial Trasladar la instalaci... iCloud Alumno: Asignar C6... Omada Cloud

Informática Integral de Hidalgo

Se ha activado correctamente el usuario.

Selecciona Continuar para ir a la página de inicio de sesión.

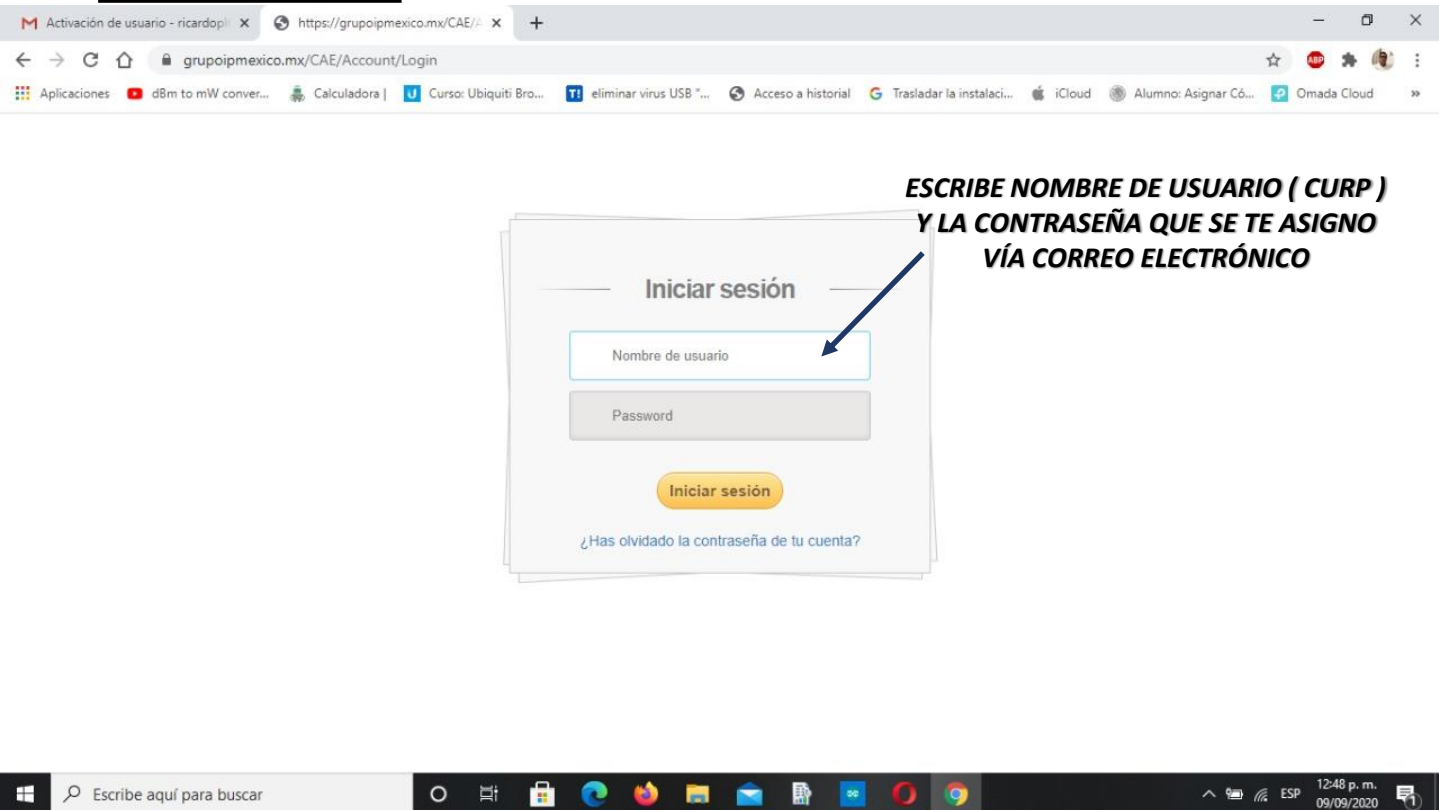
Continuar

© 2020 Informática Integral de Hidalgo Todos los derechos reservados.

Escribe aquí para buscar

12:47 p. m. 09/09/2020

7.- INICIA SESIÓN



Activación de usuario - ricardop... x https://grupoipmexico.mx/CAE/Account/Login

Aplicaciones d8m to mW conver... Calculadora | Curso: Ubiquiti Bro... eliminar virus USB "... Acceso a historial Trasladar la instalaci... iCloud Alumno: Asignar C6... Omada Cloud

Iniciar sesión

Nombre de usuario

Password

Iniciar sesión

¿Has olvidado la contraseña de tu cuenta?

**ESCRIBE NOMBRE DE USUARIO (CURP)
Y LA CONTRASEÑA QUE SE TE ASIGNO
VÍA CORREO ELECTRÓNICO**

Escribe aquí para buscar

12:48 p. m. 09/09/2020

8.- SI NO TE ACEPTA TU CURP CONTÁCTANOS

Acceso rápido x https://grupoipmexico.mx/ x +

grupoipmexico.mx/CAE/Account/RegistroNuevo

Gasofac

Aviso

La CURP ingresada en el sistema no se encuentra registrada. Favor de contactar al administrador

771 266 7941

Aceptar

SI NO PUEDES ACCESAR, REVISAS BIEN TUS DATOS Ó DE OTRA MANERA CONTÁCTANOS VÍA WhatsApp

Escribe aquí para buscar

02:28 p. m. 09/09/2020

9.- UNA VEZ INGRESANDO LEE CUIDADOSAMENTE LAS RESTRICCIONES PARA LA TOMA DE FOTOGRAFÍA

Credencial - CAE

grupoipmexico.mx/CAE/Credencial/InformeSinCredencial?TipoUsuario=ALUMNO

Control de Asistencia Escolar

Hola: VACF041104HHGRRRA9! Cerrar sesión

Credencial

Antes de capturar y guardar tu fotografía toma en cuenta las siguientes recomendaciones:

MUJERES

- Se recomienda usar Tablet o celular para tu firma
- Blusa o playera tipo polo
- Fondo blanco
- Captura tu fotografía del pecho hacia arriba
- Pelo recogido con oídos descubiertos
- No piercings
- No diademas o cualquier tipo de objeto en el pelo
- No uso de ningún tipo de gafas oscuras

HOMBRES

- Se recomienda usar Tablet o celular para tu firma
- Camisa o playera tipo polo
- Fondo blanco
- Captura tu fotografía del pecho hacia arriba
- Pelo corto
- No piercings
- No diademas o cualquier tipo de objeto en el pelo
- No uso de ningún tipo de gafas oscuras

TOMANDO EN CUENTA LAS RESTRICCIONES Y UNA VEZ ACEPTADAS. DA CLICK EN CONTINUAR

PARA EVITAR QUE TU CREDENCIAL SEA RECHAZADA EN CUALQUIER TRÁMITE ACADÉMICO Y/O ADMINISTRATIVO, YA SEA POR ALGUNA INSTITUCIÓN Y/O LOS DIRECTIVOS DEL PLANTEL, TE PEDIMOS CUMPLIR CON LAS INDICACIONES YA MENCIONADAS ANTERIORMENTE

EN CASO DE QUE TU FOTOGRAFÍA NO SEA APTA PARA SU IMPRESIÓN, AL VOLVER A ACCESAR A LA PLATAFORMA, TE SOLICITARÁ REALIZAR NUEVAMENTE EL MISMO PROCESO

NOTA: SI TIENES ALGUNA DUDA CONTÁCTANOS AL 800 841 9871

Continuar

Escribe aquí para buscar

02:44 p. m. 09/09/2020

9.- INICIA EL PROCESO DE TOMA DE FOTOGRAFÍA CON LA CÁMARA FRONTAL DE TU CELL, TABLETA, y/o LAP TOP.

1 SI ES LAP TOP ESTA DEBERÁ SER CON PANTALLA TOUCH PARA EL PROCESO DE FIRMA

2 EN ESTE PROCESO SE PODRÁ CAPTURAR VARIAS TOMAS **HASTA** QUE LA TOMA DESEADA CUMPLA CON LAS CARACTERÍSTICAS MENCIONADAS ANTERIORMENTE, Y LAS NO DESEADAS SE PODRÁN ELIMINAR CON EL RECUADRO ROJO. UNA VEZ TENIENDO LA CAPTURA DESEADA, PROCEDEMOS A GUARDAR LA CAPTURA JUNTO CON LA FIRMA DANDO CLICK EN EL RECUADRO VERDE.

3 Nota: ANTES DE GUARDAR TU INFORMACIÓN VERIFICA QUE TODOS TUS DATOS ESTEN CORRECTOS.

Credencial

Ya se encuentra creada la credencial. Puede cerrar sesión

© 2020 - CAE by Grupo IP México 2018

TU CREDENCIAL DIGITAL HA SIDO REGISTRADA EXITOSAMENTE, SI NECESITAS UNA COPIA DIGITAL POR FAVOR SOLICITARLA A NUESTRO NÚMERO DE SOPORTE TÉCNICO VÍA WHATSAPP.



771 266 7941